



**Stadt Niederkassel**  
**Haushaltsrechnung 2011**



## Ergebnisrechnung Produktbereich 09 Räumliche Planung und Entwicklung, Geoinformationen

Stadt Niederkassel


Nr.	Bezeichnung	Ergebnis des Vorjahres	Fortg.Ansatz d.HHJ	Ist-Erg.d.HHJ	Vergleich Ansatz/Ist
01	Steuern und ähnliche Abgaben	0,00	0,00	0,00	0,00
02	+ Zuwendungen und allgemeine Umlagen	0,00	63.000,00	0,00	-63.000,00
03	+ Sonstige Transfererträge	0,00	0,00	0,00	0,00
04	+ Öffentlich-rechtliche Leistungsentgelte	6.008,75	6.250,00	6.470,00	220,00
05	+ Privatrechtliche Leistungsentgelte	0,00	0,00	200,00	200,00
06	+ Kostenerstattung und Kostenumlagen	0,00	0,00	0,00	0,00
07	+ Sonstige ordentliche Erträge	92,00	0,00	0,00	0,00
08	+ Aktivierte Eigenleistungen	0,00	0,00	0,00	0,00
09	+/-Bestandsveränderungen	0,00	0,00	0,00	0,00
<b>10</b>	<b>= Ordentliche Erträge</b>	<b>6.100,75</b>	<b>69.250,00</b>	<b>6.670,00</b>	<b>-62.580,00</b>
11	- Personalaufwendungen	322.539,37	345.026,00	334.408,90	-10.617,10
12	- Versorgungsaufwendungen	0,00	0,00	0,00	0,00
13	- Aufwendungen für Sach- und Dienstleistungen	0,00	0,00	0,00	0,00
14	- Bilanzielle Abschreibung	0,00	0,00	0,00	0,00
15	- Transferaufwendungen	10.000,00	10.000,00	10.000,00	0,00
16	- Sonstige ordentliche Aufwendungen	58.613,57	314.970,00	148.798,31	-166.171,69
<b>17</b>	<b>= Ordentliche Aufwendungen</b>	<b>391.152,94</b>	<b>669.996,00</b>	<b>493.207,21</b>	<b>-176.788,79</b>
<b>18</b>	<b>= Ergebnis der lfd. Verwaltungstätigkeit</b>	<b>-385.052,19</b>	<b>-600.746,00</b>	<b>-486.537,21</b>	<b>114.208,79</b>
19	+ Finanzerträge	0,00	0,00	0,00	0,00
20	- Zinsen und sonstige Finanzaufwendungen	0,00	0,00	0,00	0,00
<b>21</b>	<b>= Finanzergebnis (=Zeilen 19 und 20)</b>	<b>0,00</b>	<b>0,00</b>	<b>0,00</b>	<b>0,00</b>
<b>22</b>	<b>= Ordentliches Ergebnis (=Zeilen 18 und 21)</b>	<b>-385.052,19</b>	<b>-600.746,00</b>	<b>-486.537,21</b>	<b>114.208,79</b>
23	+ außerordentliche Erträge	0,00	0,00	0,00	0,00
24	- außerordentliche Aufwendungen	0,00	0,00	0,00	0,00
<b>25</b>	<b>= außerordentliches Ergebnis (=Zeilen 23 und 24)</b>	<b>0,00</b>	<b>0,00</b>	<b>0,00</b>	<b>0,00</b>
<b>26</b>	<b>= Jahresergebnis</b>	<b>-385.052,19</b>	<b>-600.746,00</b>	<b>-486.537,21</b>	<b>114.208,79</b>
27	+ Erträge aus internen Leistungsbeziehungen	0,00	0,00	0,00	0,00
28	- Aufwendungen aus internen	0,00	103.704,00	99.462,00	-4.242,00



## Ergebnisrechnung Produktbereich 09 Räumliche Planung und Entwicklung, Geoinformationen

Stadt Niederkassel

Nr.	Bezeichnung	Ergebnis des Vorjahres	Fortg.Ansatz d.HHJ	Ist-Erg.d.HHJ	Vergleich Ansatz/Ist
	Leistungsbeziehungen				
29	= Ergebnis (=Zellen 26, 27, 28)	-385.052,19	-704.450,00	-585.999,21	118.450,79



## Finanzrechnung Produktbereich 09 Räumliche Planung und Entwicklung, Geoinformationen

Stadt Niederkassel

Nr.	Bezeichnung	Ergebnis des Vorjahres	Fortg.Ansatz d.HHJ	Ist-Erg.d.HHJ	Vergleich Ansatz/Ist
18	+ Zuwendungen für Investitionsmaßnahmen	0,00	508.000,00	60.000,00	-448.000,00
19	+ Einzahlungen aus der Veräußerung von Sachanlagen	-322,00	51.700,00	0,00	-51.700,00
20	+ Einzahlungen aus der Veräußerung von Finanzanlagen	0,00	0,00	0,00	0,00
21	+ Einzahlungen aus Beiträgen u. ä. Entgelten	0,00	0,00	-13.384,79	-13.384,79
22	+ Sonstige Investitionseinzahlungen	0,00	0,00	0,00	0,00
23	= Einzahlungen aus Investitionstätigkeit	-322,00	559.700,00	46.615,21	-513.084,79
24	- Auszahl. f.d. Erwerb v. Grundstücken u. Gebäuden	0,00	-2.221.500,00	-67.162,07	2.154.337,93
25	- Auszahlungen für Baumaßnahmen	-15.380,75	-42.319,36	-1.783,00	40.536,36
26	- Auszahlungen f.d. Erwerb v. bewegl. Anlagevermögen	0,00	0,00	0,00	0,00
27	- Auszahlungen für den Erwerb von Finanzanlagen	0,00	0,00	0,00	0,00
28	- Auszahlungen von aktivierbaren Zuwendungen	0,00	0,00	0,00	0,00
29	- Sonstige Investitionsauszahlungen	0,00	0,00	0,00	0,00
30	= Auszahlungen aus Investitionstätigkeit	-15.380,75	-2.263.819,36	-68.945,07	2.194.874,29
31	= Saldo aus Investitionstätigkeit	-15.702,75	-1.704.119,36	-22.329,86	1.681.789,50

**Stadt Niederkassel**  
**Haushaltsrechnung 2011**



## Teilergebnisrechnung Produktgruppe 09.01 Räumliche Planung und Entwicklung, Geoinformationen

Stadt Niederkassel

Nr.	Bezeichnung	Ergebnis des Vorjahres	Fortg.Ansatz d.HHJ	Ist-Erg.d.HHJ	Vergleich Ansatz/Ist
01	Steuern und ähnliche Abgaben	0,00	0,00	0,00	0,00
02	+ Zuwendungen und allgemeine Umlagen	0,00	63.000,00	0,00	-63.000,00
03	+ Sonstige Transfererträge	0,00	0,00	0,00	0,00
04	+ Öffentlich-rechtliche Leistungsentgelte	6.008,75	6.250,00	6.470,00	220,00
05	+ Privatrechtliche Leistungsentgelte	0,00	0,00	200,00	200,00
06	+ Kostenerstattung und Kostenumlagen	0,00	0,00	0,00	0,00
07	+ Sonstige ordentliche Erträge	92,00	0,00	0,00	0,00
08	+ Aktivierte Eigenleistungen	0,00	0,00	0,00	0,00
09	+/-Bestandsveränderungen	0,00	0,00	0,00	0,00
<b>10</b>	<b>= Ordentliche Erträge</b>	<b>6.100,75</b>	<b>69.250,00</b>	<b>6.670,00</b>	<b>-62.580,00</b>
11	- Personalaufwendungen	322.539,37	345.026,00	334.408,90	-10.617,10
12	- Versorgungsaufwendungen	0,00	0,00	0,00	0,00
13	- Aufwendungen für Sach- und Dienstleistungen	0,00	0,00	0,00	0,00
14	- Bilanzielle Abschreibung	0,00	0,00	0,00	0,00
15	- Transferaufwendungen	10.000,00	10.000,00	10.000,00	0,00
16	- Sonstige ordentliche Aufwendungen	58.613,57	314.970,00	148.798,31	-166.171,69
<b>17</b>	<b>= Ordentliche Aufwendungen</b>	<b>391.152,94</b>	<b>669.996,00</b>	<b>493.207,21</b>	<b>-176.788,79</b>
<b>18</b>	<b>= Ergebnis der lfd. Verwaltungstätigkeit</b>	<b>-385.052,19</b>	<b>-600.746,00</b>	<b>-486.537,21</b>	<b>114.208,79</b>
19	+ Finanzerträge	0,00	0,00	0,00	0,00
20	- Zinsen und sonstige Finanzaufwendungen	0,00	0,00	0,00	0,00
<b>21</b>	<b>= Finanzergebnis (=Zellen 19 und 20)</b>	<b>0,00</b>	<b>0,00</b>	<b>0,00</b>	<b>0,00</b>
<b>22</b>	<b>= Ordentliches Ergebnis (=Zellen 18 und 21)</b>	<b>-385.052,19</b>	<b>-600.746,00</b>	<b>-486.537,21</b>	<b>114.208,79</b>
23	+ außerordentliche Erträge	0,00	0,00	0,00	0,00
24	- außerordentliche Aufwendungen	0,00	0,00	0,00	0,00
<b>25</b>	<b>= außerordentliches Ergebnis (=Zellen 23 und 24)</b>	<b>0,00</b>	<b>0,00</b>	<b>0,00</b>	<b>0,00</b>
<b>26</b>	<b>= Jahresergebnis</b>	<b>-385.052,19</b>	<b>-600.746,00</b>	<b>-486.537,21</b>	<b>114.208,79</b>
27	+ Erträge aus internen Leistungsbeziehungen	0,00	0,00	0,00	0,00
28	- Aufwendungen aus internen	0,00	103.704,00	99.462,00	-4.242,00




## Teilergebnisrechnung Produktgruppe 09.01 Räumliche Planung und Entwicklung, Geoinformationen

Stadt Niederkassel

Nr.	Bezeichnung	Ergebnis des Vorjahres	Fortg.Ansatz d.HHJ	Ist- Erg.d.HHJ	Vergleich Ansatz/Ist
	Leistungsbeziehungen				
29	= Ergebnis (=Zeilen 26, 27, 28)	-385.052,19	-704.450,00	-585.999,21	118.450,79

Stadt Niederkassel  
Haushaltsrechnung 2011



**Teilfinanzrechnung Produktgruppe 09.01 Räumliche Planung  
und Entwicklung, Geoinformationen**

Stadt Niederkassel

Nr.	Bezeichnung	Ergebnis des Vorjahres	Fortg.Ansatz d.HHJ	Ist- Erg.d.HHJ	Vergleich Ansatz/Ist
18	+ Zuwendungen für Investitionsmaßnahmen	0,00	508.000,00	60.000,00	-448.000,00
19	+ Einzahlungen aus der Veräußerung von Sachanlagen	-322,00	51.700,00	0,00	-51.700,00
20	+ Einzahlungen aus der Veräußerung von Finanzanlagen	0,00	0,00	0,00	0,00
21	+ Einzahlungen aus Beiträgen u. ä. Entgelten	0,00	0,00	-13.384,79	-13.384,79
22	+ Sonstige Investitionseinzahlungen	0,00	0,00	0,00	0,00
23	= Einzahlungen aus Investitionstätigkeit	-322,00	559.700,00	46.615,21	-513.084,79
24	- Auszahl. f.d. Erwerb v. Grundstücken u. Gebäuden	0,00	-2.221.500,00	-67.162,07	2.154.337,93
25	- Auszahlungen für Baumaßnahmen	-15.380,75	-42.319,36	-1.783,00	40.536,36
26	- Auszahlungen f.d. Erwerb v. bewegl. Anlagevermögen	0,00	0,00	0,00	0,00
27	- Auszahlungen für den Erwerb von Finanzanlagen	0,00	0,00	0,00	0,00
28	- Auszahlungen von aktivierbaren Zuwendungen	0,00	0,00	0,00	0,00
29	- Sonstige Investitionsauszahlungen	0,00	0,00	0,00	0,00
30	= Auszahlungen aus Investitionstätigkeit	-15.380,75	-2.263.819,36	-68.945,07	2.194.874,29
31	= Saldo aus Investitionstätigkeit	-15.702,75	-1.704.119,36	-22.329,86	1.681.789,50

**Stadt Niederkassel**  
**Haushaltsrechnung 2011**



**Investitionen Produktgruppe 09.01 Räumliche Planung und  
Entwicklung, Geoinformationen**

Stadt Niederkassel

Bezeichnung	Jahres- ergebnis 2010	Fortg. Ansatz mit HH-Resten 2011	Jahres- ergebnis 2011	Vergl. Fortg. Ansatz- Ergebnis 2011
<b>Oberhalb der Wertgrenze von 10.000 €</b>				
Umgestaltung der Hauptstr. (SpicherStr.-Schellenb)	0,00	-42.319,36	0,00	-42.319,36
- Auszahlungen für Baumaßnahmen	0,00	-42.319,36	0,00	-42.319,36
Ortskernsanierung Rheidt	0,00	31.700,00	0,00	31.700,00
+ Einzahlungen aus der Veräußerung von Sachanlagen	0,00	51.700,00	0,00	51.700,00
- Auszahl. f.d. Erwerb v. Grundstücken u. Gebäuden	0,00	-20.000,00	0,00	-20.000,00
Grunderwerb Gewerbegebiete	0,00	-29.000,00	-13.384,79	-15.615,21
+ Einzahlungen aus Beiträgen u. ä. Entgelten	0,00	0,00	-13.384,79	13.384,79
- Auszahl. f.d. Erwerb v. Grundstücken u. Gebäuden	0,00	-29.000,00	0,00	-29.000,00
Ausgleichsleistungen	0,00	-56.500,00	-58.563,13	2.063,13
- Auszahl. f.d. Erwerb v. Grundstücken u. Gebäuden	0,00	-56.500,00	-58.563,13	2.063,13
Ortskernsanierung Niederkassel	-15.380,75	-1.608.000,00	49.618,06	-1.657.618,06
+ Zuwendungen für Investitionsmaßnahmen	0,00	508.000,00	60.000,00	448.000,00
- Auszahl. f.d. Erwerb v. Grundstücken u. Gebäuden	0,00	-2.116.000,00	-8.598,94	-2.107.401,06
- Auszahlungen für Baumaßnahmen	-15.380,75	0,00	-1.783,00	1.783,00
<b>Summe</b>	<b>-15.380,75</b>	<b>-1.704.119,36</b>	<b>-22.329,86</b>	<b>-1.681.789,50</b>